

# Guía para acceder a la



**BIBLIOTECA DIGITAL  
PARA MAESTROS**

<https://derrama publica.la/library>

Descarga la aplicación gratis en:



## ¿Qué es la Biblioteca Digital para Maestros?

Es una plataforma que permite el acceso gratuito a más de 2000 libros digitales en distintos formatos (Epub, PDF, Audiolibros) a más de 200 000 maestros lectores de la Derrama Magisterial, siendo una herramienta para la lectura e investigación de múltiples temas en formatos de texto y audio.

## ¿Cómo acceder a la Biblioteca Digital para Maestros?

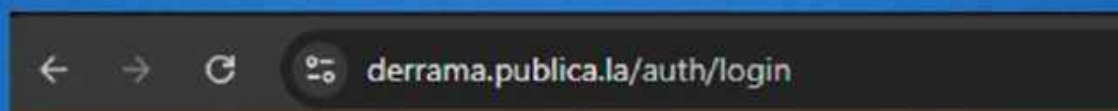
1. Mediante acceso web ingresando a la siguiente URL: <https://derrama publica.la/auth/login>
2. Mediante la App "Biblioteca Derrama - Crisol" descargando e instalando a través del Play Store (Android) y el App Store (iOS).



# Acceso mediante la web

## 1<sup>er</sup> paso

Ingresa a <https://derrama.publica.la/auth/login>



## 2<sup>do</sup> paso

**Registrar** las credenciales de acceso (**usuario y contraseña**) y hacer click en **"ENTRAR"**.

El usuario y contraseña **son los mismos datos** que se usa para ingresar a **Derrama Magisterial "Operaciones en línea"**.

A screenshot of the login page for the Biblioteca Digital para Maestros. The page features the BDM logo (an open book with 'BDM' on it) and the text 'Biblioteca Digital para Maestros' and 'Comunidad de maestros lectores'. Below this is a white login form with the title 'INICIAR SESIÓN'. The form contains two input fields: 'DNI' and 'Contraseña'. Below the fields is a blue button labeled 'ENTRAR'. At the bottom of the form, there are links for 'Términos y condiciones' and 'Olvidé mi contraseña'.

### 3<sup>er</sup> paso

Posterior al ingreso, podrá ver los libros según la distribución de la plataforma, además podrá buscar por **título, autor o tema**.



### 4<sup>to</sup> paso

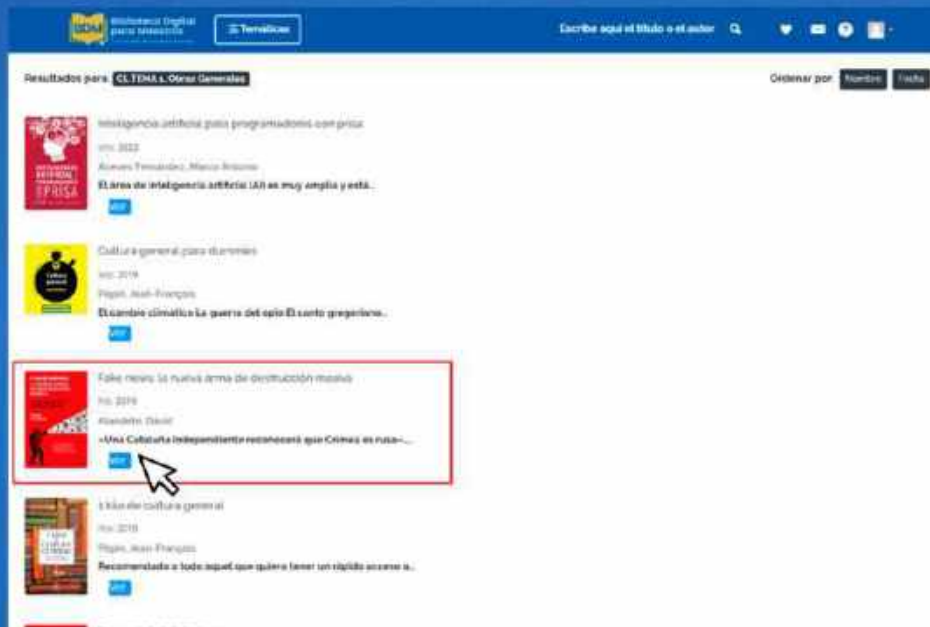
La navegación por las secciones de temas generales se realiza haciendo **click** en la sección **"Temáticas"** para **acceder a libros** que han sido agrupados en **11 temas** amplios que permitirán una mejor navegación.





## 5º paso

Para realizar la **lectura** basta con **identificar el libro** que se desea y hacer **click** en la imagen, título o la opción **“Ver”**.



## 6º paso

Seguidamente podrá dar **click** en la opción **“Leer”** y se habilitará la opción de **lectura**.



## 7<sup>mo</sup> paso

El lector le permitirá **aumentar** o **disminuir** el **zoom**, **buscar términos** en el texto, **agregar a lista de preferidos** entre otras opciones.



# Acceso mediante la app

## 1er paso

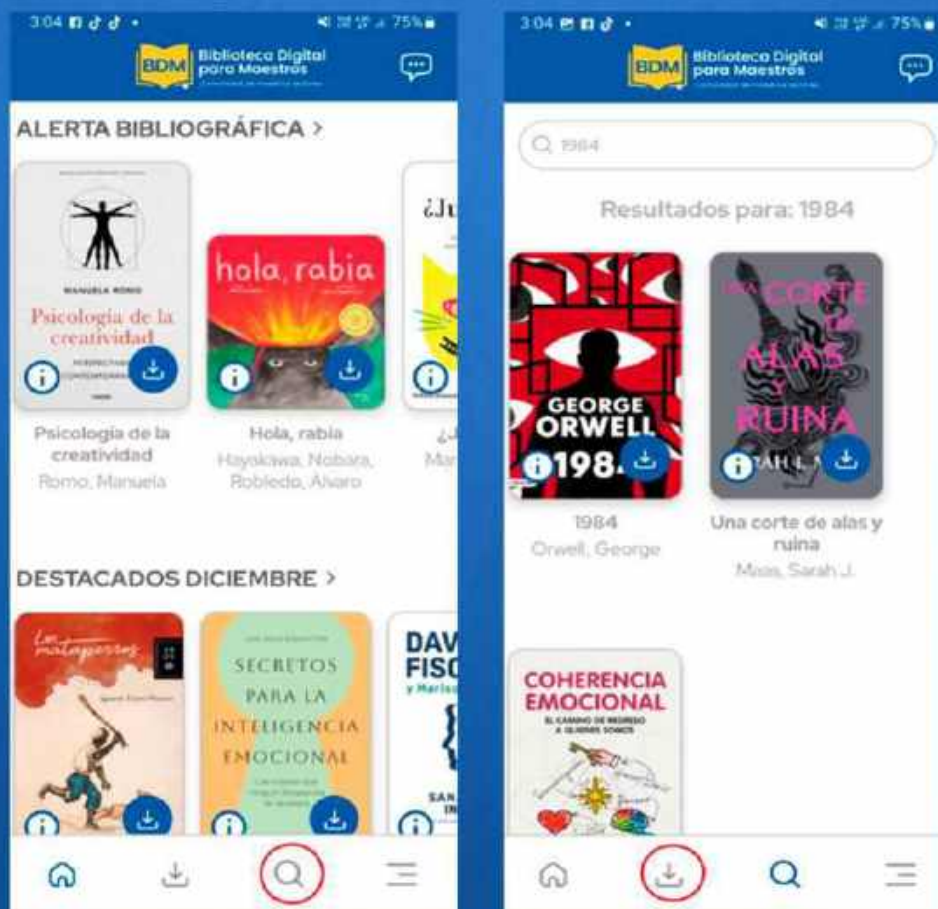
Buscar en el **App Store** o **Play Store** la aplicación **"Biblioteca Derrama - Crisol"**, instalar y posteriormente abrir para ingresar con su **usuario** y **contraseña** (ambos datos son los **mismos** que se utilizan para las operaciones en línea de la **Derrama Magisterial**).





## 2<sup>do</sup> paso

Una vez ingresado podrá utilizar la **lupa** para buscar el **libro** de su preferencia y poder **leer**. Además, podrá **descargar** el libro en su celular.





### 3er paso

Una vez **identificado** el **libro** de su **interés** podrá hacer click en **"Leer"** y podrá visualizar en la pantalla de su celular el texto correspondiente. El **lector** permite aumentar o disminuir el **zoom**, buscar términos dentro del **libro**, seleccionar parte del **texto**.

